



Neste RVE estão incluídos:	Sim	Não
Modelos da LRF do Executivo	<input type="checkbox"/>	<input checked="" type="checkbox"/>
Deverá ser consolidado para fins de LRF	<input type="checkbox"/>	<input checked="" type="checkbox"/>

1. Informações da Entidade

1.1 Dados Cadastrais da Administração Atual

CNPJ: 04204318000145

Período: 01/01/2018 a 31/08/2018 - 4º Bimestre

Prefeitura: PM DE MATO QUEIMADO

Logradouro: Rua Monsenhor Wolski

nr: 1300

compl:

Telefone: (55) 613-8186

HomePage: www.matoqueimado-rs.com.br

E-Mail: prefmqm@matoqueimado-rs.com.br

Prefeito Municipal: ORLANDO THOMAS

Contabilista: CARLA THOMAS

Número do CRC: 068040

1.2 Prestadora de Serviços de Informática

☐ Não Possui Prestadora de Serviços de Informática

Nome: Abase Computadores, Sistemas e Serviços Ltda

CNPJ: 93088649000197

Telefone: (55)35354900

Responsável: Moacir Dalberto

E-Mail: abase@abase.com.br

1.3 Sistemas Informatizados

- ☒ Contábil
☒ Financeiro
☒ Patrimonial
☒ Pessoal
☒ Orçamentário
☒ Tributário
☒ Folha de Pagamento
☐ Outros
☐ Nenhum

1.4 Participação com Consórcio Público

☒ O Município não faz parte de nenhum Consórcio Público regido pela lei federal 11.107/2005

1.6 Entidades da Administração Indireta selecionadas pelo PAD

CNPJ	Nome	Tipo	é RPPS
------	------	------	--------

1.7 Entidades da Administração Indireta selecionadas pela Entidade

CNPJ	Nome	Tipo	é RPPS
------	------	------	--------

2. Informações Contábeis

2.1 Contas de Receita

2.1.1 Resumo por Grupos



ESPECIFICAÇÃO DAS CONTAS DE RECEITA

ORÇADA

REALIZADA

RECEITAS CORRENTES

Impostos, Taxas e Contribuições de Melhoria	551.277,00	445.523,69
Contribuições	35.046,00	20.937,72
Receita Patrimonial	199.763,00	68.356,39
Receita de Serviços	139.442,00	140.555,64
Transferencias Correntes	13.418.950,21	9.320.275,35
Outras Receitas Correntes	259.639,00	264.752,53

SOMA DAS RECEITAS CORRENTES

14.604.117,21 10.260.401,32

RECEITAS CORRENTES INTRA-ORÇAMENTÁRIAS

SOMA DAS RECEITAS CORRENTES INTRA-ORÇAMENTÁRIAS

0,00 0,00

RECEITAS DE CAPITAL

Alienação de Bens	0,00	180.245,00
-------------------	------	------------

SOMA DAS RECEITAS DE CAPITAL

0,00 180.245,00

RECEITAS DE CAPITAL INTRA-ORÇAMENTÁRIAS

SOMA DAS RECEITAS DE CAPITAL INTRA-ORÇAMENTÁRIAS

0,00 0,00

DEDUÇÕES DE RECEITA

-2.048.636,88 -1.413.372,31

TOTAL DAS RECEITAS

12.555.480,33 9.027.274,01

2.2 Contas de Despesa

2.2.1 Resumo do Balancete da Despesa

DISCRIMINAÇÃO

VALOR

Dotação Inicial	11.809.373,33
Atualização Monetária	0,00
Créditos Suplementares	1.951.883,45
Créditos Especiais	59.549,97
Créditos Extraordinários	0,00
Redução de Dotações	496.497,09

DOTAÇÃO COM ALTERAÇÕES

13.324.309,66

DESPESAS NO EXERCÍCIO ATUAL

VALOR

PODER EXECUTIVO

Empenhado	8.978.332,48
Liquidado	7.871.669,92
Pago	7.663.302,01

SALDO A LIQUIDAR

1.106.662,56

SALDO A PAGAR

208.367,91

DESPESAS EM EXERCÍCIOS ANTERIORES

VALOR

Empenhado	173.875,70
Liquidado	148.275,70



Pago	148.275,70
SALDO A LIQUIDAR = EMPENHADO (-) LIQUIDADO	25.600,00
SALDO A PAGAR = LIQUIDADO (-) PAGO	0,00

2.2.2 Recursos para Abertura de Créditos Adicionais

ORIGEM DO RECURSO

Superávit Financeiro	1.131.912,91
Excesso de Arrecadação	383.023,42
Suplementações Orçamentárias na mesma entidade	496.497,09
Reduções Orçamentárias na mesma entidade	496.497,09


2.3 Contas de Verificação

2.3.1 Resumo por Grupos

	Saldo Inicial	Saldo Final
ATIVO CIRCULANTE	1.628.157,33D	2.312.008,18D
ATIVO NAO CIRCULANTE	11.096.134,74D	11.323.408,38D
PASSIVO CIRCULANTE	686.284,14C	980.024,77C
PATRIMÔNIO LIQUIDO	12.038.007,93C	12.038.007,93C
PESSOAL E ENCARGOS	0,00	3.555.218,87D
BENEFICIOS PREVIDENCIARIOS E ASSISTENCIAIS	0,00	79.974,51D
USO DE BENS, SERVIÇOS E CONSUMO DE CAPITAL FIXO	0,00	3.506.870,00D
TRANSFERENCIAS E DELEGAÇÕES CONCEDIDAS	0,00	702.999,06D
DESVALORIZAÇÃO E PERDA DE ATIVOS E INCORPORAÇÃO DE PASSIVOS	0,00	172.862,76D
TRIBUTÁRIAS	0,00	71.457,27D
OUTRAS VARIAÇÕES PATRIMONIAIS DIMINUTIVAS	0,00	5.966,60D
IMPOSTOS, TAXAS E CONTRIBUIÇÕES DE MELHORIA	0,00	416.199,35C
CONTRIBUIÇÕES	0,00	20.937,72C
EXPLORAÇÃO E VENDA DE BENS, SERVIÇOS E DIREITOS	0,00	151.968,91C
VARIAÇÕES PATRIMONIAIS AUMENTATIVAS FINANCEIRAS	0,00	82.200,47C
TRANSFERENCIAS E DELEGAÇÕES RECEBIDAS	0,00	7.932.088,85C
VALORIZAÇÃO E GANHOS COM ATIVOS E DESINCORPORAÇÃO DE PASSIVOS	0,00	101.000,00C
OUTRAS VARIAÇÕES PATRIMONIAIS AUMENTATIVAS	0,00	8.337,63C
ORÇAMENTO APROVADO	0,00	34.858.122,47D
INSCRIÇÃO DE RESTOS A PAGAR	137.911,05D	137.911,05D
EXECUÇÃO DO ORÇAMENTO	0,00	34.858.122,47C
EXECUÇÃO DE RESTOS A PAGAR	137.911,05C	137.911,05C
ATOS POTENCIAIS	224.221,99D	224.221,99D
ADMINISTRAÇÃO FINANCEIRA	1.137.614,45D	10.741.430,74D
EXECUÇÃO DOS ATOS POTENCIAIS	224.221,99C	224.221,99C
EXECUÇÃO DA ADMINISTRAÇÃO FINANCEIRA	1.137.614,45C	10.741.430,74C

2.3.3 Disponibilidade Financeira

PODER EXECUTIVO	Saldo Inicial	Saldo Final
Caixa	3.183,65D	5.849,04D
Bancos Conta Movimento	42.927,06D	89.113,98D
Bancos Conta Aplicação	1.090.889,76D	1.860.178,41D



Cod. Conta	Descrição	Valor Contábil	Adição/Exclusão	Valor Ajustado
		0,00	0,00	0,00
TOTAL DAS CONTAS PATRIMONIAIS		0,00	0,00	0,00

Contas de Receita

Cod. Conta	Descrição	Valor Contábil	Adição/Exclusão	Valor Ajustado
SELEÇÃO AUTOMÁTICA				
		0,00	0,00	0,00
TOTAL DAS CONTAS DE RECEITA		0,00	0,00	0,00

2.6.1 Justificativas da Certidão de Decisão - Título Executivo do TCE-RS


O valor do Débito foi quitado junto a tesouraria e continua discutindo a imputação judicialmente.

3. Índices Constitucionais

3.2 Índices Constitucionais Referentes à Educação (MDE+FUNDEB)

3.2.1 Base de Cálculo Constitucional da Receita da Educação (MDE + FUNDEB), a Partir das Contas

Cód. Conta	Descrição	Valor Contábil	Adição/Exclusão	Valor Ajustado
SELEÇÃO AUTOMÁTICA				
111303110101000	IRRF sobre Rendimentos do Trabalho - Principal - Ativos/Inativos do Poder Executivo/Indiretas - PRÓ	63.704,83	0,00	63.704,83
111303110102000	IRRF sobre Rendimentos do Trabalho - Principal - Ativos/Inativos do Poder Executivo/Indiretas - MDE	30.714,56	0,00	30.714,56
111303110103000	IRRF sobre Rendimentos do Trabalho - Principal - Ativos/Inativos do Poder Executivo/Indiretas - ASPS	19.338,90	0,00	19.338,90
111303110201000	IRRF sobre Rendimentos do Trabalho - Principal - Ativos/Inativos do Poder Legislativo - PRÓPRIO	2.170,75	0,00	2.170,75
111303110202000	IRRF sobre Rendimentos do Trabalho - Principal - Ativos/Inativos do Poder Legislativo - MDE	1.046,59	0,00	1.046,59
111303110203000	IRRF sobre Rendimentos do Trabalho - Principal - Ativos/Inativos do Poder Legislativo - ASPS	658,96	0,00	658,96
111303410101000	IRRF - Outros Rendimentos - Principal - Poder Executivo - PRÓPRIO	35,29	0,00	35,29
111303410102000	IRRF - Outros Rendimentos - Principal - Poder Executivo - Principal - MDE	17,01	0,00	17,01
111303410103000	IRRF - Outros Rendimentos - Principal - Poder Executivo - Principal - ASPS	10,71	0,00	10,71
111303410201000	IRRF - Outros Rendimentos - Principal - Poder Legislativo - PRÓPRIO	32,01	0,00	32,01
111303410202000	IRRF - Outros Rendimentos - Principal - Poder Legislativo - Principal - MDE	15,45	0,00	15,45
111303410203000	IRRF - Outros Rendimentos - Principal - Poder Legislativo - Principal - ASPS	9,73	0,00	9,73
111801110100000	IPTU - Principal - PRÓPRIO	55.226,12	0,00	55.226,12
111801110200000	IPTU - Principal - MDE	26.627,03	0,00	26.627,03
111801110300000	IPTU - Principal - ASPS	16.765,13	0,00	16.765,13
111801120100000	IPTU - Multas e Juros - PRÓPRIO	77,59	0,00	77,59
111801120200000	IPTU - Multas e Juros - MDE	37,39	0,00	37,39
111801120300000	IPTU - Multas e Juros - ASPS	23,54	0,00	23,54



41801033520446303

Para uso do Tribunal de Contas	
Fl.	Rubrica



12/09/2018 - 15:49:59

PM DE MATO QUEIMADO

ORGÃO Nº: 88035

CNPJ: 04204318000145

01/01/2018 a 31/08/2018

Cód. Conta	Descrição	Valor Contábil	Adição/Exclusão	Valor Ajustado
111801130100000	IPTU - Dívida Ativa - PRÓPRIO	2.892,51	0,00	2.892,51
111801130200000	IPTU - Dívida Ativa - MDE	1.394,66	0,00	1.394,66
111801130300000	IPTU - Dívida Ativa - ASPS	878,08	0,00	878,08
111801140100000	IPTU - Dívida Ativa - Multas e Juros - PRÓPRIO	919,11	0,00	919,11
111801140200000	IPTU - Dívida Ativa - Multas e Juros - MDE	443,07	0,00	443,07
111801140300000	IPTU - Dívida Ativa - Multas e Juros - ASPS	278,98	0,00	278,98
111801410100000	ITBI - Principal - PRÓPRIO	63.510,22	0,00	63.510,22
111801410200000	ITBI - Principal - MDE	30.621,03	0,00	30.621,03
111801410300000	ITBI - Principal - ASPS	19.279,91	0,00	19.279,91
111802310100000	ISS - Principal - PRÓPRIO	19.300,46	0,00	19.300,46
111802310200000	ISS - Principal - MDE	9.305,69	0,00	9.305,69
111802310300000	ISS - Principal - ASPS	5.859,21	0,00	5.859,21
111802320100000	ISS - Multas e Juros - PRÓPRIO	50,85	0,00	50,85
111802320200000	ISS - Multas e Juros - MDE	24,54	0,00	24,54
111802320300000	ISS - Multas e Juros - ASPS	15,45	0,00	15,45
171801210100000	Cota-Parte do FPM - Cota Mensal - Principal - PRÓPRIO	2.845.779,05	0,00	2.845.779,05
171801210200000	Cota-Parte do FPM - Cota Mensal - Principal - MDE	355.722,38	0,00	355.722,38
171801210300000	Cota-Parte do FPM - Cota Mensal - Principal - ASPS	863.897,19	0,00	863.897,19
171801210400000	Cota-Parte do FPM - Cota Mensal - Principal - FUNDEB	1.016.349,64	0,00	1.016.349,64
171801410100000	Cota-Parte do FPM - 1% Cota entregue no mes de julho - Principal - PRÓPRIO	179.894,15	0,00	179.894,15
171801410200000	Cota-Parte do FPM - 1% Cota entregue no mes de julho - Principal - MDE	86.734,68	0,00	86.734,68
171801410300000	Cota-Parte do FPM - 1% Cota entregue no mes de julho - Principal - ASPS	54.610,73	0,00	54.610,73
171801510100000	Cota-Parte do ITR - Principal - PRÓPRIO	133,04	0,00	133,04
171801510200000	Cota-Parte do ITR - Principal - MDE	16,62	0,00	16,62
171801510300000	Cota-Parte do ITR - Principal - ASPS	40,38	0,00	40,38
171801510400000	Cota-Parte do ITR - Principal - FUNDEB	47,51	0,00	47,51
171806110100000	Transferencia Financeira do ICMS # Desoneração # L.C. No 87/96 - Principal - PRÓPRIO	4.951,05	0,00	4.951,05
171806110200000	Transferencia Financeira do ICMS # Desoneração # L.C. No 87/96 - Principal - MDE	618,87	0,00	618,87
171806110300000	Transferencia Financeira do ICMS # Desoneração # L.C. No 87/96 - Principal - ASPS	1.502,98	0,00	1.502,98
171806110400000	Transferencia Financeira do ICMS # Desoneração # L.C. No 87/96 - Principal - FUNDEB	1.768,21	0,00	1.768,21
172801110100000	Cota-Parte do ICMS - Principal - PRÓPRIO	926.621,11	0,00	926.621,11
172801110200000	Cota-Parte do ICMS - Principal - MDE	115.827,63	0,00	115.827,63
172801110300000	Cota-Parte do ICMS - Principal - ASPS	281.295,69	0,00	281.295,69
172801110400000	Cota-Parte do ICMS - Principal - FUNDEB	330.936,14	0,00	330.936,14
172801210100000	Cota-Parte do IPVA - Principal - PRÓPRIO	94.548,84	0,00	94.548,84
172801210200000	Cota-Parte do IPVA - Principal - MDE	11.818,62	0,00	11.818,62
172801210300000	Cota-Parte do IPVA - Principal - ASPS	28.702,44	0,00	28.702,44
172801210400000	Cota-Parte do IPVA - Principal - FUNDEB	33.767,78	0,00	33.767,78
172801310100000	Cota-Parte do IPI - Municípios - Principal - PRÓPRIO	14.888,81	0,00	14.888,81
172801310200000	Cota-Parte do IPI - Municípios - Principal - MDE	1.861,11	0,00	1.861,11
172801310300000	Cota-Parte do IPI - Municípios - Principal - ASPS	4.519,82	0,00	4.519,82
172801310400000	Cota-Parte do IPI - Municípios - Principal - FUNDEB	5.317,44	0,00	5.317,44
911180111010000	(R)IPTU - Principal - PRÓPRIO	-9.687,06	0,00	-9.687,06



41801033520446303

Para uso do Tribunal de Contas	
Fl.	Rubrica



12/09/2018 - 15:49:59

PM DE MATO QUEIMADO

ORGÃO Nº: 88035

CNPJ: 04204318000145

01/01/2018 a 31/08/2018

Cód. Conta	Descrição	Valor Contábil	Adição/Exclusão	Valor Ajustado
911180111020000	(R)IPTU - Principal - MDE	-4.670,77	0,00	-4.670,77
911180111030000	(R)IPTU - Principal - ASPS	-2.940,86	0,00	-2.940,86
SUBTOTAL		7.616.158,58	0,00	7.616.158,58
TOTAL I - Base Receita Educação (MDE + FUNDEB) - 25% da Receita Ajustada				1.904.039,65

3.2.2 Base de Cálculo Constitucional da Receita da Educação (MDE + FUNDEB), a Partir dos Recursos Vinculados

Cód. Recurso	Descrição	Valor Contábil	Adição/Exclusão	Valor Ajustado
20	RECEITA TRIBUTÁRIA	100.247,02	0,00	100.247,02
20	TRANSFERÊNCIAS CORRENTES	572.599,91	0,00	572.599,91
20	DEDUÇÕES DA RECEITA TRIBUTÁRIA	-4.670,77	0,00	-4.670,77
31	TRANSFERÊNCIAS CORRENTES	1.388.186,72	0,00	1.388.186,72
TOTAL II		2.056.362,88	0,00	2.056.362,88

3.2.3 Cálculo da Despesa Constitucional com Educação (MDE + FUNDEB), por Recursos Vinculados

Cód. Recurso	Descrição da Subfunção	Valor Contábil	Adição/Exclusão	Valor Ajustado
20	Administração Geral	177.435,94	0,00	177.435,94
20	Ensino Fundamental	429.539,32	0,00	429.539,32
20	Educação Infantil	50.428,79	0,00	50.428,79
20	Infra-Estrutura Urbana	52.948,54	0,00	52.948,54
31	Ensino Fundamental	627.041,73	0,00	627.041,73
31	Educação Infantil	270.484,24	0,00	270.484,24
SUBTOTAL I		1.607.878,56	0,00	1.607.878,56

3.2.4 Cálculo da Despesa Constitucional com Educação (MDE + FUNDEB), Contabilizada nas Contas Patrimoniais

Cód. Conta	Descrição	Valor Contábil	Adição/Exclusão	Valor Ajustado
SELEÇÃO AUTOMÁTICA		0,00	0,00	0,00
SUBTOTAL II		0,00	0,00	0,00
(+) Perda com o FUNDEB		481.984,58	0,00	481.984,58
(-) Desp. Liq. com Rend. da MDE + FUNDEB		2.341,22	0,00	2.341,22
	% de Aplicação			Valor Aplicado
TOTAL III - Gastos Constitucionais com Educação (MDE + FUNDEB)		27,41		2.087.521,92


3.2.5 Despesas Executadas como Contrapartida da Educação

Cód. Contrapartida	Cód. RV	Descrição da Subfunção	Valor Contábil	Adição/Exclusão	Valor Ajustado
TOTAL			0,00	0,00	0,00

3.3 Índices Constitucionais Referentes ao FUNDEB

3.3.1 Base de Cálculo Constitucional da Receita do FUNDEB, a Partir das Contas

Cód. Conta	Descrição	Valor Contábil	Adição/Exclusão	Valor Ajustado
SELEÇÃO AUTOMÁTICA				
171801210100000	Cota-Parte do FPM - Cota Mensal - Principal - PRÓPRIO	2.845.779,05	0,00	2.845.779,05
171801210200000	Cota-Parte do FPM - Cota Mensal - Principal - MDE	355.722,38	0,00	355.722,38
171801210300000	Cota-Parte do FPM - Cota Mensal - Principal - ASPS	863.897,19	0,00	863.897,19



Cód. Conta	Descrição	Valor Contábil	Adição/Exclusão	Valor Ajustado
171801210400000	Cota-Parte do FPM - Cota Mensal - Principal - FUNDEB	1.016.349,64	0,00	1.016.349,64
171801510100000	Cota-Parte do ITR - Principal - PRÓPRIO	133,04	0,00	133,04
171801510200000	Cota-Parte do ITR - Principal - MDE	16,62	0,00	16,62
171801510300000	Cota-Parte do ITR - Principal - ASPS	40,38	0,00	40,38
171801510400000	Cota-Parte do ITR - Principal - FUNDEB	47,51	0,00	47,51
171806110100000	Transferencia Financeira do ICMS # Desoneração # L.C. No 87/96 - Principal - PRÓPRIO	4.951,05	0,00	4.951,05
171806110200000	Transferencia Financeira do ICMS # Desoneração # L.C. No 87/96 - Principal - MDE	618,87	0,00	618,87
171806110300000	Transferencia Financeira do ICMS # Desoneração # L.C. No 87/96 - Principal - ASPS	1.502,98	0,00	1.502,98
171806110400000	Transferencia Financeira do ICMS # Desoneração # L.C. No 87/96 - Principal - FUNDEB	1.768,21	0,00	1.768,21
172801110100000	Cota-Parte do ICMS - Principal - PRÓPRIO	926.621,11	0,00	926.621,11
172801110200000	Cota-Parte do ICMS - Principal - MDE	115.827,63	0,00	115.827,63
172801110300000	Cota-Parte do ICMS - Principal- ASPS	281.295,69	0,00	281.295,69
172801110400000	Cota-Parte do ICMS - Principal - FUNDEB	330.936,14	0,00	330.936,14
172801210100000	Cota-Parte do IPVA - Principal - PRÓPRIO	94.548,84	0,00	94.548,84
172801210200000	Cota-Parte do IPVA - Principal - MDE	11.818,62	0,00	11.818,62
172801210300000	Cota-Parte do IPVA - Principal - ASPS	28.702,44	0,00	28.702,44
172801210400000	Cota-Parte do IPVA - Principal - FUNDEB	33.767,78	0,00	33.767,78
172801310100000	Cota-Parte do IPI - Municípios - Principal - PRÓPRIO	14.888,81	0,00	14.888,81
172801310200000	Cota-Parte do IPI - Municípios - Principal - MDE	1.861,11	0,00	1.861,11
172801310300000	Cota-Parte do IPI - Municípios - Principal - ASPS	4.519,82	0,00	4.519,82
172801310400000	Cota-Parte do IPI - Municípios - Principal - FUNDEB	5.317,44	0,00	5.317,44
SUBTOTAL		6.940.932,35	0,00	6.940.932,35

Total I - Base Receita do FUNDEB - 20% da Receita Ajustada **1.388.186,47**

3.3.2 Base de Cálculo Constitucional da Receita do FUNDEB, a Partir dos Recursos

Cód. Recurso	Descrição	Valor Contábil	Adição/Exclusão	Valor Ajustado
31	TRANSFERÊNCIAS CORRENTES	1.388.186,72	0,00	1.388.186,72
TOTAL II		1.388.186,72	0,00	1.388.186,72

3.3.3 Cálculo da Despesa Constitucional com FUNDEB, a Partir dos Recursos

Cód. Recurso	Descrição da Subfunção	Valor Contábil	Adição/Exclusão	Valor Ajustado
31	Ensino Fundamental	627.041,73	0,00	627.041,73
31	Educação Infantil	270.484,24	0,00	270.484,24
SUBTOTAL I		897.525,97	0,00	897.525,97

(+) Perda com o FUNDEB	481.984,58	0,00	481.984,58
(-) Desp. Liq. com Rend. do FUNDEB	2.202,27	0,00	2.202,27

	% de Aplicação	Valor Aplicado
TOTAL III - Gastos Constitucionais com FUNDEB	19,84	1.377.308,28

3.3.4 Cálculo da Proporção de 60% destinada ao pagamento dos Profissionais do Magistério (Art. 60, XII do ADCT)

3.3.4.1 Base de Cálculo para aplicação dos 60% dos Recursos do FUNDEB - Exercício de 2018



Cód. Conta	Descrição da Subfunção	Valor Contábil	Adição/Exclusão	Valor Ajustado
SELEÇÃO AUTOMÁTICA				
132100110102000	Remuneração de Depósitos Bancários de Recursos Vinculados - FUNDEB - Principal	2.202,27	0,00	2.202,27
175801110100000	Transferencias do Fundeb - Uniao	258.120,72	0,00	258.120,72
175801110200000	Transferencias do Fundeb - Estado	648.081,20	0,00	648.081,20
Total		908.404,19	0,00	908.404,19
Base da Receita - 60% do Retorno do FUNDEB				545.042,51

3.3.4.2 Aplicação dos Recursos do FUNDEB destinada ao pagamento dos Profissionais do Magistério - Exercício de 2018

Cód. Recurso	Descrição da Subfunção	Valor Contábil	Adição/Exclusão	Valor Ajustado
31	Ensino Fundamental	526.771,07	0,00	526.771,07
31	Educação Infantil	193.578,20	0,00	193.578,20
TOTAL		720.349,27	0,00	720.349,27
% de Aplicação				79,30

3.3.5 Cálculo da Base de Verificação do § 2º do art. 21 da Lei do FUNDEB

3.3.5.1 Base de Cálculo do Superávit do FUNDEB - Exercício Anterior

Rendimentos do FUNDEB - Exercício de 2017	4.514,37	0,00	4.514,37
TOTAL	4.514,37	0,00	4.514,37
Limite para Aplicação no 1º Trimestre do Exercício Seguinte: 5%			225,72

3.3.5.2 Despesas Liquidadas com Recursos do Superávit do FUNDEB - Exercício de 2018 (Janeiro - Agosto)

Cód. Recurso	Descrição da Subfunção	Valor Contábil	Adição/Exclusão	Valor Ajustado
TOTAL		0,00	0,00	0,00

3.5 Índices Constitucionais Referentes à Saúde - ASPS

3.5.1 Base de Cálculo Constitucional da Receita da Saúde (ASPS), a Partir das Contas

Cód. Conta	Descrição	Valor Contábil	Adição/Exclusão	Valor Ajustado
SELEÇÃO AUTOMÁTICA				
111303110101000	IRRF sobre Rendimentos do Trabalho - Principal - Ativos/Inativos do Poder Executivo/Indiretas - PRÓ	63.704,83	0,00	63.704,83
111303110102000	IRRF sobre Rendimentos do Trabalho - Principal - Ativos/Inativos do Poder Executivo/Indiretas - MDE	30.714,56	0,00	30.714,56
111303110103000	IRRF sobre Rendimentos do Trabalho - Principal - Ativos/Inativos do Poder Executivo/Indiretas- ASPS	19.338,90	0,00	19.338,90
111303110201000	IRRF sobre Rendimentos do Trabalho - Principal - Ativos/Inativos do Poder Legislativo - PRÓPRIO	2.170,75	0,00	2.170,75
111303110202000	IRRF sobre Rendimentos do Trabalho - Principal - Ativos/Inativos do Poder Legislativo - MDE	1.046,59	0,00	1.046,59
111303110203000	IRRF sobre Rendimentos do Trabalho - Principal - Ativos/Inativos do Poder Legislativo - ASPS	658,96	0,00	658,96
111303410101000	IRRF - Outros Rendimentos - Principal - Poder Executivo - PRÓPRIO	35,29	0,00	35,29
111303410102000	IRRF - Outros Rendimentos - Principal - Poder Executivo - Principal - MDE	17,01	0,00	17,01
111303410103000	IRRF - Outros Rendimentos - Principal - Poder Executivo - Principal - ASPS	10,71	0,00	10,71



41801033520446303

Para uso do Tribunal de Contas	
Fl.	Rubrica



12/09/2018 - 15:49:59

PM DE MATO QUEIMADO

ORGÃO Nº: 88035

CNPJ: 04204318000145

01/01/2018 a 31/08/2018

Cód. Conta	Descrição	Valor Contábil	Adição/Exclusão	Valor Ajustado
111303410201000	IRRF - Outros Rendimentos - Principal - Poder Legislativo - PRÓPRIO	32,01	0,00	32,01
111303410202000	IRRF - Outros Rendimentos - Principal - Poder Legislativo - Principal - MDE	15,45	0,00	15,45
111303410203000	IRRF - Outros Rendimentos - Principal - Poder Legislativo - Principal - ASPS	9,73	0,00	9,73
111801110100000	IPTU - Principal - PRÓPRIO	55.226,12	0,00	55.226,12
111801110200000	IPTU - Principal - MDE	26.627,03	0,00	26.627,03
111801110300000	IPTU - Principal - ASPS	16.765,13	0,00	16.765,13
111801120100000	IPTU - Multas e Juros - PRÓPRIO	77,59	0,00	77,59
111801120200000	IPTU - Multas e Juros - MDE	37,39	0,00	37,39
111801120300000	IPTU - Multas e Juros - ASPS	23,54	0,00	23,54
111801130100000	IPTU - Dívida Ativa - PRÓPRIO	2.892,51	0,00	2.892,51
111801130200000	IPTU - Dívida Ativa - MDE	1.394,66	0,00	1.394,66
111801130300000	IPTU - Dívida Ativa - ASPS	878,08	0,00	878,08
111801140100000	IPTU - Dívida Ativa - Multas e Juros - PRÓPRIO	919,11	0,00	919,11
111801140200000	IPTU - Dívida Ativa - Multas e Juros - MDE	443,07	0,00	443,07
111801140300000	IPTU - Dívida Ativa - Multas e Juros - ASPS	278,98	0,00	278,98
111801410100000	ITBI - Principal - PRÓPRIO	63.510,22	0,00	63.510,22
111801410200000	ITBI - Principal - MDE	30.621,03	0,00	30.621,03
111801410300000	ITBI - Principal - ASPS	19.279,91	0,00	19.279,91
111802310100000	ISS - Principal - PRÓPRIO	19.300,46	0,00	19.300,46
111802310200000	ISS - Principal - MDE	9.305,69	0,00	9.305,69
111802310300000	ISS - Principal - ASPS	5.859,21	0,00	5.859,21
111802320100000	ISS - Multas e Juros - PRÓPRIO	50,85	0,00	50,85
111802320200000	ISS - Multas e Juros - MDE	24,54	0,00	24,54
111802320300000	ISS - Multas e Juros - ASPS	15,45	0,00	15,45
171801210100000	Cota-Parte do FPM - Cota Mensal - Principal - PRÓPRIO	2.845.779,05	0,00	2.845.779,05
171801210200000	Cota-Parte do FPM - Cota Mensal - Principal - MDE	355.722,38	0,00	355.722,38
171801210300000	Cota-Parte do FPM - Cota Mensal - Principal - ASPS	863.897,19	0,00	863.897,19
171801210400000	Cota-Parte do FPM - Cota Mensal - Principal - FUNDEB	1.016.349,64	0,00	1.016.349,64
171801410100000	Cota-Parte do FPM - 1% Cota entregue no mes de julho - Principal - PRÓPRIO	179.894,15	0,00	179.894,15
171801410200000	Cota-Parte do FPM - 1% Cota entregue no mes de julho - Principal - MDE	86.734,68	0,00	86.734,68
171801410300000	Cota-Parte do FPM - 1% Cota entregue no mes de julho - Principal - ASPS	54.610,73	0,00	54.610,73
171801510100000	Cota-Parte do ITR - Principal - PRÓPRIO	133,04	0,00	133,04
171801510200000	Cota-Parte do ITR - Principal - MDE	16,62	0,00	16,62
171801510300000	Cota-Parte do ITR - Principal - ASPS	40,38	0,00	40,38
171801510400000	Cota-Parte do ITR - Principal - FUNDEB	47,51	0,00	47,51
171806110100000	Transferencia Financeira do ICMS # Desoneração # L.C. No 87/96 - Principal - PRÓPRIO	4.951,05	0,00	4.951,05
171806110200000	Transferencia Financeira do ICMS # Desoneração # L.C. No 87/96 - Principal - MDE	618,87	0,00	618,87
171806110300000	Transferencia Financeira do ICMS # Desoneração # L.C. No 87/96 - Principal - ASPS	1.502,98	0,00	1.502,98
171806110400000	Transferencia Financeira do ICMS # Desoneração # L.C. No 87/96 - Principal - FUNDEB	1.768,21	0,00	1.768,21
172801110100000	Cota-Parte do ICMS - Principal - PRÓPRIO	926.621,11	0,00	926.621,11
172801110200000	Cota-Parte do ICMS - Principal - MDE	115.827,63	0,00	115.827,63



Cód. Conta	Descrição	Valor Contábil	Adição/Exclusão	Valor Ajustado
172801110300000	Cota-Parte do ICMS - Principal- ASPS	281.295,69	0,00	281.295,69
172801110400000	Cota-Parte do ICMS - Principal - FUNDEB	330.936,14	0,00	330.936,14
172801210100000	Cota-Parte do IPVA - Principal - PRÓPRIO	94.548,84	0,00	94.548,84
172801210200000	Cota-Parte do IPVA - Principal - MDE	11.818,62	0,00	11.818,62
172801210300000	Cota-Parte do IPVA - Principal - ASPS	28.702,44	0,00	28.702,44
172801210400000	Cota-Parte do IPVA - Principal - FUNDEB	33.767,78	0,00	33.767,78
172801310100000	Cota-Parte do IPI - Municípios - Principal - PRÓPRIO	14.888,81	0,00	14.888,81
172801310200000	Cota-Parte do IPI - Municípios - Principal - MDE	1.861,11	0,00	1.861,11
172801310300000	Cota-Parte do IPI - Municípios - Principal - ASPS	4.519,82	0,00	4.519,82
172801310400000	Cota-Parte do IPI - Municípios - Principal - FUNDEB	5.317,44	0,00	5.317,44
911180111010000	(R)IPTU - Principal - PRÓPRIO	-9.687,06	0,00	-9.687,06
911180111020000	(R)IPTU - Principal - MDE	-4.670,77	0,00	-4.670,77
911180111030000	(R)IPTU - Principal - ASPS	-2.940,86	0,00	-2.940,86
SUBTOTAL I		7.616.158,58	0,00	7.616.158,58

TOTAL I - Base Receita Saúde (ASPS) - 15% da Receita Ajustada **1.142.423,79**

3.5.2 Base de Cálculo Constitucional da Receita da Saúde (ASPS), a Partir dos Recursos Vinculados

Cód. Recurso	Descrição	Valor Contábil	Adição/Exclusão	Valor Ajustado
40	RECEITA TRIBUTÁRIA	63.118,60	0,00	63.118,60
40	TRANSFERÊNCIAS CORRENTES	1.234.569,23	0,00	1.234.569,23
40	DEDUÇÕES DA RECEITA TRIBUTÁRIA	-2.940,86	0,00	-2.940,86
TOTAL II		1.294.746,97	0,00	1.294.746,97

3.5.3 Cálculo da Despesa Constitucional com Saúde (ASPS), por Recursos Vinculados

Cód. Recurso	Descrição da Subfunção	Valor Contábil	Adição/Exclusão	Valor Ajustado
40	Administração Geral (modalidade de aplicação 71)	-17.627,40	0,00	-17.627,40
40	Administração Geral	129.154,71	0,00	129.154,71
40	Atenção Básica	660.290,48	0,00	660.290,48
40	Assistencia Hospitalar e Ambulatorial	429.201,01	0,00	429.201,01
40	Suporte Profilático e Terapeutico	125.682,12	0,00	125.682,12
SUBTOTAL I		1.326.700,92	0,00	1.326.700,92

3.5.4 Dedução da Despesa Constitucional com Saúde (ASPS)

Gastos com aposentadorias e pensões

Cód. Recurso	Cód. Conta	Valor Contábil	Adição/Exclusão	Valor Ajustado
		0,00	0,00	0,00
SUBTOTAL II		0,00	0,00	0,00

(-) Despesa Liquidada com Rendimentos das ASPS	919,25	0,00	919,25
SUBTOTAL III	919,25	0,00	919,25

	% de Aplicação	Valor Aplicado
TOTAL IV - Gastos Constitucionais com Saúde (ASPS)	17,41	1.325.781,67

3.5.5 Despesas Executadas como Contrapartida da Saúde

Cód. Contrapartida	Cód. RV	Descrição da Subfunção	Valor Contábil	Adição/Exclusão	Valor Ajustado
--------------------	---------	------------------------	----------------	-----------------	----------------



41801033520446303

Para uso do Tribunal de Contas	
Fl.	Rubrica



12/09/2018 - 15:49:59

PM DE MATO QUEIMADO

ORGÃO Nº: 88035

CNPJ: 04204318000145

01/01/2018 a 31/08/2018

Cód. Contrapartida	Cód. RV	Descrição da Subfunção	Valor Contábil	Adição/Exclusão	Valor Ajustado
TOTAL			0,00	0,00	0,00

4. Avisos Exibidos na Verificação dos Arquivos Texto

4.1 Avisos Exibidos

Nome do Arquivo	Cód. de Erro	Linha	Campo	Status	Descrição
EMPENHO.TXT	EMP_73	0	0		O percentual de ocorrências de Modalidade da Licitação/Forma de Contratação em "NSA - Não se aplica" equivale a 59,917%
EMPENHO.TXT	CRE_18	0	0	AVISO	Credor Ministério da Fazenda associado ao Código do Credor 630 possui um CPF inválido cadastrado, 6300000
EMPENHO.TXT	CRE_18	0	0	AVISO	Credor Secretaria da Receita Federal associado ao Código do Credor 918 possui um CPF inválido cadastrado, 9180000
EMPENHO.TXT	CRE_19	0	0	AVISO	Credor FOLHA DE PAGAMENTO associado ao Código do Credor 1937 possui um CNPJ inválido cadastrado, 11111111111111
EMPENHO.TXT	CRE_19	0	0	AVISO	Credor PASEP associado ao Código do Credor 24 possui um CNPJ inválido cadastrado, 240000
LIQUIDAC.TXT	LIQ_38	0	0		O percentual de ocorrências do campo Existe Contrato/Termo em "N = Não" ou "X = Não se aplica" equivale a 74,129%
LIQUIDAC.TXT	LIQ_39	0	0		O percentual de ocorrências do campo Existe Nota Fiscal em "N = Não" ou "X = Não se Aplica" equivale a 41,741%
LIQUIDAC.TXT	LIQ_41	0	0		Não existe nenhum empenho liquidado no mês 1/2018 com Identificador de despesa com funcionário "I" (indenização não inclusa na folha de pagamento)
LIQUIDAC.TXT	LIQ_41	0	0		Não existe nenhum empenho liquidado no mês 2/2018 com Identificador de despesa com funcionário "I" (indenização não inclusa na folha de pagamento)
CTA_DISP.TXT	CTV_34	84	0	AVISO	Linha: 84 - Validação da conta 00000000000000000000 inconsistente para o código do banco 41
CTA_DISP.TXT	CTV_22	0	0	AVISO	1,14% dos campos "código da conta corrente" foram preenchidos com zeros ou nove
RECEITA.TXT	RET_24	0	0	AVISO	Código da Receita Orçamentária: 20000000000000000000 possui Meta de Arrecadação no 1º Bimestre zerada
RECEITA.TXT	RET_25	0	0	AVISO	Código da Receita Orçamentária: 20000000000000000000 possui Meta de Arrecadação no 2º Bimestre zerada
RECEITA.TXT	RET_26	0	0	AVISO	Código da Receita Orçamentária: 20000000000000000000 possui Meta de Arrecadação no 3º Bimestre zerada
RECEITA.TXT	RET_27	0	0	AVISO	Código da Receita Orçamentária: 20000000000000000000 possui Meta de Arrecadação no 4º Bimestre zerada
RECEITA.TXT	RET_28	0	0	AVISO	Código da Receita Orçamentária: 20000000000000000000 possui Meta de Arrecadação no 5º Bimestre zerada
RECEITA.TXT	RET_29	0	0	AVISO	Código da Receita Orçamentária: 20000000000000000000 possui Meta de Arrecadação no 6º Bimestre zerada
RECEITA.TXT	RET_30	0	0	AVISO	Código da Receita Orçamentária: 22000000000000000000 possui Meta de Arrecadação no 1º Bimestre zerada ref. Receita Orçamentária de segundo nível
RECEITA.TXT	RET_31	0	0	AVISO	Código da Receita Orçamentária: 22000000000000000000 possui Meta de Arrecadação no 2º Bimestre zerada ref. Receita Orçamentária de segundo nível
RECEITA.TXT	RET_32	0	0	AVISO	Código da Receita Orçamentária: 22000000000000000000 possui Meta de Arrecadação no 3º Bimestre zerada ref. Receita Orçamentária de segundo nível
RECEITA.TXT	RET_33	0	0	AVISO	Código da Receita Orçamentária: 22000000000000000000 possui Meta de Arrecadação no 4º Bimestre zerada ref. Receita Orçamentária de segundo nível
RECEITA.TXT	RET_34	0	0	AVISO	Código da Receita Orçamentária: 22000000000000000000 possui Meta de Arrecadação no 5º Bimestre zerada ref. Receita Orçamentária de segundo nível
RECEITA.TXT	RET_35	0	0	AVISO	Código da Receita Orçamentária: 22000000000000000000 possui Meta de Arrecadação no 6º Bimestre zerada ref. Receita Orçamentária de segundo nível

4.2 Avisos Justificados pela Entidade

Descrição: LIQ_41 - Não existe nenhum empenho liquidado no mês 1/2018 com Identificador de despesa com funcionário "I" (indenização não inclusa na folha de pagamento)

Justificativa: Foram pagos a servidores diárias, vale alimentação e ressarcimento de valores correspondente a vaga de estacionamento, garagem e outros. Porém não foi informado, como sendo despesa não inclusa na folha de pagamento, pois não tinha conhecimento dessa informação, pois é uma solicitação recente no Sistema SIAPC PAD.

Descrição: LIQ_41 - Não existe nenhum empenho liquidado no mês 2/2018 com Identificador de despesa com funcionário "I" (indenização não inclusa na folha de pagamento)

Justificativa: Foram pagos a servidores diárias, vale alimentação e ressarcimento de valores correspondente a vaga de estacionamento, garagem e outros. Porém não foi informado, como sendo despesa não inclusa na folha de pagamento, pois não tinha conhecimento dessa informação, pois é uma solicitação recente no Sistema SIAPC PAD.

5. Informações Referentes à Gestão Fiscal

5.1 Transparência da Gestão Fiscal



5.1.1 Data e Forma de Publicação dos Relatórios Resumidos da Execução Orçamentária - art. 52 da LRF

Período	Tipo	Data	Forma Publicação
1º Bimestre	Mural	23/03/2018	Quadro Mural da Prefeitura Municipal de Mato Queimado
	Jornal	23/03/2018	Jornal o Comunicador Regional
	Internet	23/03/2018	http://transparencia.abase.com.br/home/paginaInicial
2º Bimestre	Mural	25/05/2018	Quadro Mural da Prefeitura Municipal de Mato Queimado
	Jornal	25/05/2018	Jornal o Comunicador Regional
	Internet	25/05/2018	http://transparencia.abase.com.br/home/paginaInicial
3º Bimestre	Mural	27/07/2018	Quadro Mural da Prefeitura Municipal de Mato Queimado
	Jornal	27/07/2018	Jornal o Comunicador Regional
	Internet	27/07/2018	http://transparencia.abase.com.br/home/paginaInicial
4º Bimestre	Mural	28/09/2018	Quadro Mural da Prefeitura Municipal de Mato Queimado
	Jornal	28/09/2018	Jornal o Comunicador Regional
	Internet	28/09/2018	http://transparencia.abase.com.br/home/paginaInicial

5.1.3 Data e Local das Audiências Públicas

Período	Data	Local
3º Quadrimestre/2017	15/01/2018	Câmara Municipal de Vereadores
1º Quadrimestre/2018	21/05/2018	Câmara Municipal de Vereadores
2º Quadrimestre/2018	17/09/2018	Câmara Municipal de Vereadores

5.1.4 Disponibilização das Informações na Internet, em tempo real

Data	Endereço Eletrônico
01/05/2013	http://transparencia.abase.com.br/home/paginaInicial

Não foram inseridas observações.

5.3 Metas de Arrecadação

RECEITAS CORRENTES	META	REALIZADA
1º Bimestre	2.434.019,62	2.632.431,57
2º Bimestre	2.434.019,62	2.551.754,53
3º Bimestre	2.434.019,62	2.618.869,24
4º Bimestre	2.434.019,62	2.457.345,98
5º Bimestre	2.434.019,62	0,00
6º Bimestre	2.434.019,11	0,00
TOTAL	14.604.117,21	10.260.401,32

RECEITAS CORRENTES INTRA-ORÇAMENTÁRIAS	META	REALIZADA
TOTAL	0,00	0,00

RECEITAS DE CAPITAL	META	REALIZADA
1º Bimestre	0,00	50.000,00
2º Bimestre	0,00	0,00
3º Bimestre	0,00	75.600,00
4º Bimestre	0,00	54.645,00
5º Bimestre	0,00	0,00
6º Bimestre	0,00	0,00
TOTAL	0,00	180.245,00



RECEITAS DE CAPITAL INTRA-ORÇAMENTÁRIAS

	META	REALIZADA
TOTAL	0,00	0,00

DEDUÇÕES DA RECEITA

	META	REALIZADA
1º Bimestre	-341.439,52	-402.993,24
2º Bimestre	-341.439,52	-341.396,47
3º Bimestre	-341.439,52	-366.676,92
4º Bimestre	-341.439,52	-302.305,68
5º Bimestre	-341.439,52	0,00
6º Bimestre	-341.439,28	0,00
TOTAL	-2.048.636,88	-1.413.372,31

	META	REALIZADA
TOTAL DA RECEITA	12.555.480,33	9.027.274,01

5.5 Informações para Emissão de Certidão - Art. 21 da Resolução do Senado Federal n.º 43/2001

5.5.1 Poder Executivo

Não houve captação de recursos a título de antecipação de receita de tributo ou contribuição cujo fato gerador ainda não tenha ocorrido, sem prejuízo do disposto no § 7º do artigo 150 da Constituição Federal, no exercício de 2017.

Não houve captação de recursos a título de antecipação de receita de tributo ou contribuição cujo fato gerador ainda não tenha ocorrido, sem prejuízo do disposto no § 7º do artigo 150 da Constituição Federal, no exercício de 2018.

Não houve recebimento antecipado de valores de empresa em que o Poder Público detenha, direta ou indiretamente, a maioria do capital social com direito a voto, salvo lucros e dividendos, na forma da legislação, no exercício de 2017.

Não houve recebimento antecipado de valores de empresa em que o Poder Público detenha, direta ou indiretamente, a maioria do capital social com direito a voto, salvo lucros e dividendos, na forma da legislação, no exercício de 2018.

Não ocorreu assunção direta de compromisso, confissão de dívida ou operação assemelhada com fornecedores de bens, mercadorias ou serviços, mediante emissão, aceite ou aval de títulos de crédito, no exercício de 2017.

Não ocorreu assunção direta de compromisso, confissão de dívida ou operação assemelhada com fornecedores de bens, mercadorias ou serviços, mediante emissão, aceite ou aval de títulos de crédito, no exercício de 2018.

Não ocorreu assunção de obrigação, sem autorização orçamentária, com fornecedores para pagamento a posteriori de bens e serviços, no exercício de 2017.

Não ocorreu assunção de obrigação, sem autorização orçamentária, com fornecedores para pagamento a posteriori de bens e serviços, no exercício de 2018.

6. Cadastro de Administradores da Entidade

6.1 Administradores da Entidade

Poder Executivo

Identificação do(a) Administrador

Nome: Orlando Thomas

CPF: 64756963072

Cargo/Função: Prefeito Municipal

Mandato - Início e Término: 01/01/2017 a 31/12/2020

Substitutos:

CPF: 68818076000


Nome: Joaquim Bourscheidt

Cargo: Vice-Prefeito Municipal

Substituições:

Início: 02/01/2018

Término: 25/01/2018



41801033520446303

Para uso do Tribunal de Contas	
Fl.	Rubrica



12/09/2018 - 15:49:59

PM DE MATO QUEIMADO

ORGÃO Nº: 88035

CNPJ: 04204318000145

01/01/2018 a 31/08/2018

Não houve substituições formais no 2º bimestre.

Não houve substituições formais no 3º bimestre.

Não houve substituições formais no 4º bimestre.

7. Observações da Entidade para o TCE-RS

Qualquer divergência verificada neste relatório ou observação que a Entidade julgar relevante deverão ser informadas neste item.

Nada a Declarar.



41801033520446303

Para uso do Tribunal de Contas	
Fl.	Rubrica



12/09/2018 - 15:49:59

PM DE MATO QUEIMADO

ORGÃO Nº: 88035

CNPJ: 04204318000145

01/01/2018 a 31/08/2018

CERTIFICAMOS, com base nos registros constantes na Entidade, a consistência das informações apresentadas neste relatório com as enviadas ao TCE.

MATO QUEIMADO, 12 de Setembro de 2018

CARLA THOMAS
Contabilista

ORLANDO THOMAS
Prefeito Municipal